SCORPIO

Passives Einkommenstool



MONATSBERICHT APRIL 2024

Inhaltsübersicht

1. Marktübersicht
2. Finanzielle Leistung
3. Plattform-Statistiken
4. Risikoinvestitionen
5. Blockchain Investitionen
6. Aktienmarkt
7. Fazit

MARKTÜBERSICHT

As February draws to a close, the cryptocurrency sector is enjoying a wave of optimism, fuelled by the revival of BTC and ETH prices

Es könnte an der Zeit sein, die Kryptowährungskorrektur als Bärenmarkt zu bezeichnen, da Bitcoin (BTC) unter 60.000 US-Dollar fiel und das gescheiterte Debüt von Spot-ETFs in Hongkong und die Sorgen über die Zinssätze den Händlern am Dienstag, den 30. April, viele Gründe zum Verkauf gaben.

Nachdem BTC am 30. April abstürzte und der breitere Kryptowährungsmarkt eine siebenmonatige Gewinnsträhne durchbrach und den schlimmsten monatlichen Rückgang seit November 2022 verzeichnete, als die Kryptowährungsbörse FTX implodierte.

In den Stunden vor dem letzten Tag des Monats (UTC-Zeit) war Bitcoin im Vergleich zum April um mehr als 16% gefallen, während Ether um 18% fiel. Kleinere Kryptowährungen haben eine noch stärkere Korrektur erfahren, wobei die Altcoins SOL, Dogecoin (DOGE) und Avalanche (AVAX) in diesem Monat um 35-40 % gefallen sind.

Der erste Tag der in Hongkong notierten Spot-Bitcoin- und Ether-ETFs konnte die Marktteilnehmer, die sich auf das laue Handelsvolumen von etwas mehr als 10 Millionen Dollar konzentrierten, nicht begeistern.

Das Debüt war jedoch erfolgreicher als der erste Eindruck, wenn man bedenkt, dass der ETF-Markt in Hongkong nur einen Bruchteil der Größe des US-Marktes ausmacht.

Allein das Bitcoin-Produkt von ChinaAMC sammelte in seiner ersten Handelssitzung über 123 Mio. USD an Vermögenswerten ein, was es zur sechstbesten ETF-Einführung der letzten drei Jahre macht und bereits zu den 20 % der größten ETFs zählt.

An der makroökonomischen Front wird nicht erwartet, dass der Offenmarktausschuss der US-Notenbank (Federal Open Market Committee, FOMC) Änderungen an den Zinssätzen vornimmt, aber unter den Anlegern hat sich die Ansicht verfestigt, dass die Zentralbank die Zinssätze in diesem Jahr möglicherweise überhaupt nicht senken wird, was zinssensible Vermögenswerte wie Kryptowährungen, Aktien und Anleihen aus Schwellenländern und sogar Rohstoffe treffen würde. Die Anleger reagierten entsprechend. Die 10 größten US-amerikanischen Spot-Bitcoin-ETFs verzeichneten die größten wöchentlichen Abflüsse seit ihrer Auflegung im Januar.

CMC Crypto Fear and Greed Index Chart für April:

Bitcoin-Dominanz-Tabelle:

Metriken	Apr 2024	Mär 2024	Feb 2024
Transaktionen	14,475,082	11,633,235	10,568,605
Durchschnittliches tägliches Handelsvolumen	~$33.87 bln	~$46.66 bln	~$30.59 bln
Bitcoin-Dominanz auf dem Markt	50.60%	52.13%	51.71%
Höchster Preis	$72,715.36	$73,797.68	$63,913.13
Marktkapitalisierung [1]	$1,193.55 bln	$1,403.11 bln	$1202.01 bln
Durchschnittliche Hash-Rate (EH/s)	625.00 EH/s	598.73 EH/s	568.69 EH/s

[1] Dieser Indikator zeigt die Marktkapitalisierung am letzten Tag des Monats an

MARKTÜBERSICHT

Die Welt der Kryptowährungen ist eine sich ständig weiterentwickelnde Landschaft, und der April 2024 war ein Wirbelwind an bedeutenden Ereignissen und Entwicklungen, von regulatorischen Änderungen bis hin zu technologischen Fortschritten.

- Am 19. April kam es zu einer Halbierung des Bitcoin, gefolgt von einem Wiederanstieg der Kryptowährungspreise
- In Hongkong wurde am 30. April der Handel mit Spot-Bitcoin- und Ether-ETFs aufgenommen, was bei Betrachtung der absoluten Zahlen zunächst wie ein Misserfolg aussah, relativ gesehen war die Einführung jedoch ein Erfolg
- Das US-BIP im Vorquartal zeigt eine deutliche Verlangsamung der Wirtschaft auf 1,6 % - die Inflation stieg im März auf 2,7 %, da die Preise weiterhin hoch sind.
- Franklin Templeton lanciert Ethereum-ETF bei der DTCC, der Schritt garantiert nicht die Genehmigung der SEC.
- Pavel Durov hat die Blockchain von Telegram enthüllt. Er spricht über aufregende neue Blockchain-Funktionen und deutet an, dass die Plattform in die Welt der dezentralen Technologie eintreten könnte.

FINANZIELLE LEISTUNG

Finanzbericht für April 2024

Segment	April	März	Ändern Sie
Nettoerträge an den Aktienmärkten	$4,272,400	$3,846,444	11.07%
Erträge aus Kapitalanlagen	$2,926,700	$2,606,440	12.29%
Private Kapitalanlagen	$4,994,850	$4,740,180	5.37%
Direktinvestitionen	-$4,401,800	-$4,108,400	7.14%
Hauptsitze	-$45,000	-$48,000	-6.25%
Dividenden aus privaten Anlagen (einschließlich Gebühren)	-$5,277,414.66	-$4,706,740.60	12.12%
Marketing (einschließlich Empfehlungsprogramm)	-$652,288.39	-$602,306	8.30%
Einkommenssteueraufwand	-$158,257.05	-$150,496.74	5.16%
Löhne und Gehälter von Mitarbeitern außer Führungskräften	-$395,083.98	-$369,371.11	6.96%
Gehälter des Topmanagements	-$143,888.61	-$135,436.07	6.24%
Gebühren für Daten	-$9,500	-$9,500	0.00%
Handel und Abrechnung	-$185,504	-$190,504	-2.62%
Versicherung	-$228,026.87	-$209,310.30	8.94%
Gewinn vor Ertragssteuern	$855,443.50	$813,495.92	5.16%
Statutarischer Reingewinn nach Ertragssteuern	$697,186.45	$662,999.17	5.16%

Vergleich der wöchentlichen Nettorenditen von Anlageportfolios

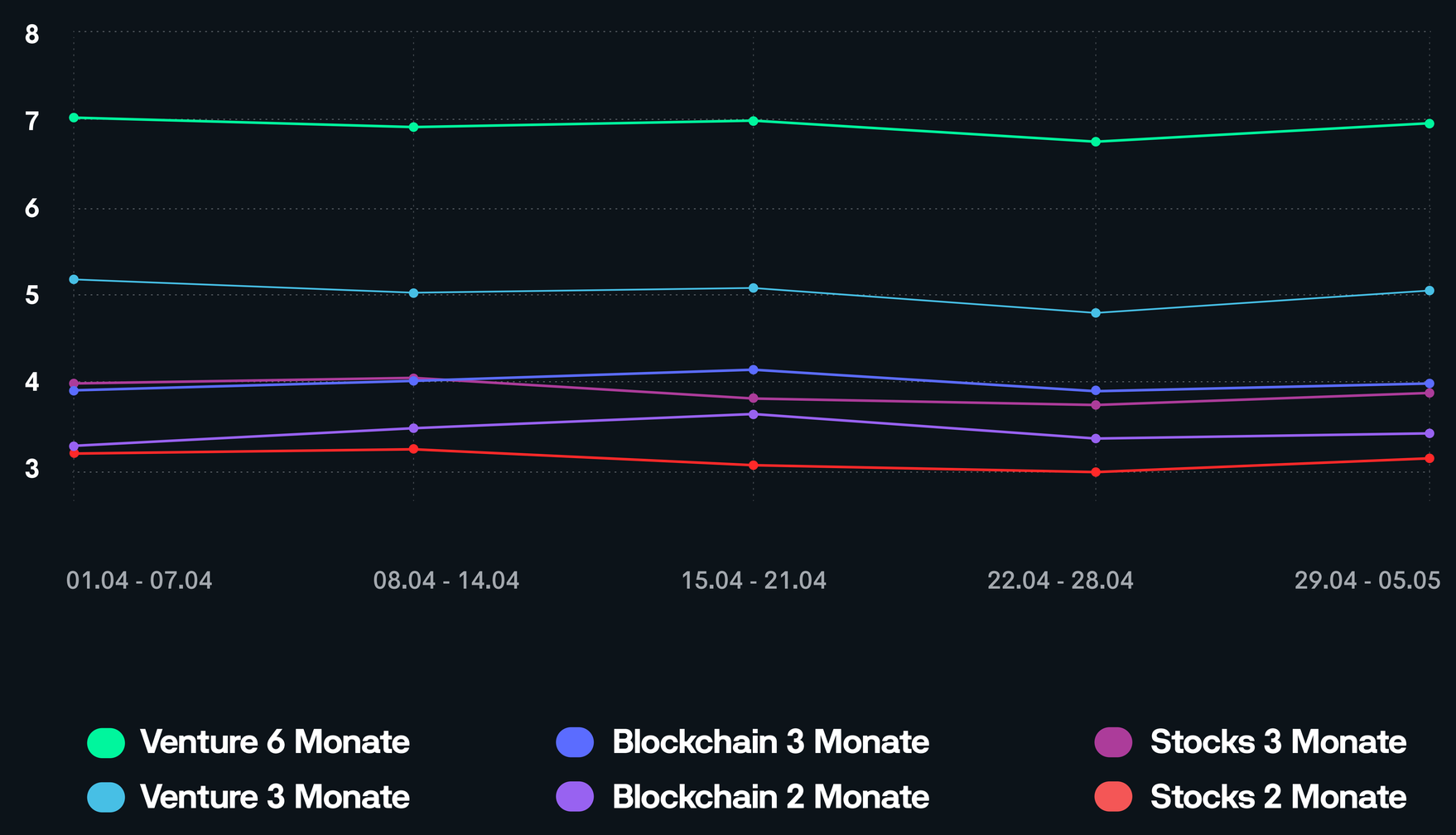

PLATTFORM-STATISTIKEN

Nutzer auf der Plattform

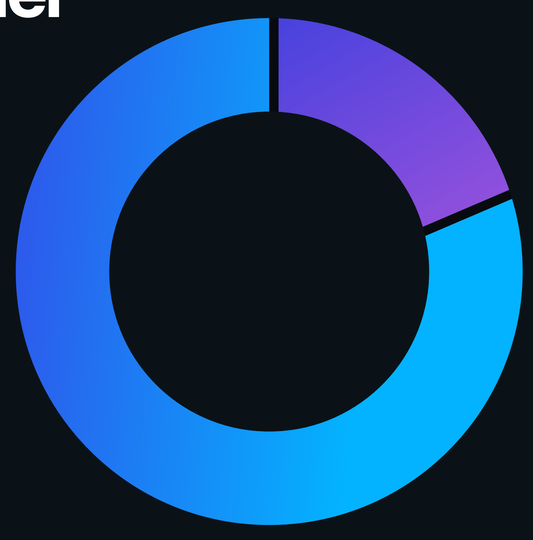

77.5%	14,232	Nicht-investierende Nutzer
22.5%	4,132	Investierende Nutzer

Stats for April

Benutzer insgesamt	18,364	+7.94%	1351	30 Tage
Summe der Abhebungen von der Plattform	$3,194,750	-2.56%	$83,899	30 Tage
Höhe der für den Umsatz erhaltenen Prämien	$86,000	+8.60%	$7.400	30 Tage
Auszahlung von Prämien aus dem Referral-Programm	$558,888.39	+10.26%	$52,020.53	30 Tage
Umfang der internen Übertragungen zwischen Nutzern	$416,506.50	+4.52%	$18,000.46	30 Tage
Betrag der Währungsswaps	$186,972.77	-3.24%	$6,278.07	30 Tage

Anzahl der Transaktionen in verschiedenen Bereichen

Investitionsbereich ($)	April	März	Ändern Sie
100,000 — 300,000	5	5	+0.00%
50,000 — 100,000	10	9	+11.11%
30,000 — 50,000	19	17	+11.76%
20,000 — 30,000	25	23	+8.70%
10,000 — 20,000	34	31	+9.68%
5,000 — 10,000	86	78	+10.26%
1,000 — 5,000	165	150	+10.00%
100 — 1,000	550	499	+10.22%

9.90%	$521,600	Stocks
25.51%	$1,343,150	Blockchain
64.59%	$3,401,800	Venture

Investitionsvolumen in jedem Portfolio

Dieses Diagramm zeigt die Summe der Nutzerbeiträge zu den einzelnen Portfoliobereichen. Das Verhältnis zwischen den Portfolios wird beibehalten, wobei der Anteil des Risikoportfolios nur geringfügig abnimmt, aber seine vollständige Dominanz in Bezug auf die investierten Beträge erhalten bleibt.

PLATTFORM-STATISTIKEN

RISIKOINVESTITIONEN

IoTeX wird auf der Token2049-Konferenz in Dubai vorgestellt

04/12/2024

Raullen Chai, Mitbegründer von IoTeX, wird auf der Token2049-Konferenz in Dubai sprechen, die am 18. und 19. April stattfindet. Auf der Veranstaltung werden prominente Persönlichkeiten wie der Gründer von Telegram, Pavel Durov, und der CEO von Binance, Richard Teng, anwesend sein und bedeutende Fortschritte und Kooperationen in der Blockchain- und Technologiebranche vorstellen.

GT Protocol steht als Goldsponsor auf der TOKEN2049 im Mittelpunkt

04/18/2024

GT Protocol kündigt Goldsponsorschaft für TOKEN2049 in Dubai an, mit dem Ziel, entscheidende Diskussionen über die Zukunft der Kryptowährung zu führen. Mitbegründer Vlad Balaban wird in seiner Rede Einblicke in die Herausforderungen der Branche geben.

GhostMarket Bridges wieder online nach Poly Network Exploit Recovery

04/24/2024

GhostMarket stellt seine Token-Bridge wieder her und ermöglicht nach einem Poly Network-Exploit den Tausch von GM-Token auf Neo N3, Avalanche, Polygon und BSC. Ethereum und weitere Blockchains sollen in Zukunft unterstützt werden. Die Plattform bedankt sich für die Unterstützung der Community, die zu einer schnellen Wiederherstellung beigetragen hat.

RISIKOINVESTITIONEN

Verteilung der Risikokapitalinvestitionen nach Sektoren

Jeden Monat initiiert Scorpio nicht-öffentliche Investitionsrunden in Start-ups, die bereits eine Partnerschaft mit dem Fonds eingegangen sind, und schließt öffentlich neue Partnerschaftsverträge ab. Im April 2024 beliefen sich die privaten Investitionen in Start-ups über unsere Plattform auf $3,401,800, insgesamt also $4,401,800, einschließlich des isolierten Beitrags von Scorpio.

Verteilung der Investitionen nach Risikorunden

33.14%	$1,459,000	Vorsaat
23.95%	$1,054,000	Serie A
22.82%	$1,004,500	Serie B
20.09%	$884,300	Saatgut

BLOCKCHAIN INVESTITIONEN

Blockchain-Innovation vorantreiben

Wir treiben die Entwicklung der Blockchain-Technologie voran, indem wir in innovative Startups mit transformativem Potenzial investieren. Unsere Strategie besteht darin, Projekte im Frühstadium zu identifizieren und zu unterstützen, die die Grenzen des dezentralen Finanzwesens (DeFi), intelligenter Verträge und der Interoperabilität digitaler Vermögenswerte erweitern.

Indem wir nicht nur Kapital, sondern auch strategische Beratung und Zugang zu unserem umfassenden Netzwerk bereitstellen, ermöglichen wir es diesen Unternehmen, Lösungen zu skalieren, die die Verfügbarkeit, Sicherheit und Effizienz von Blockchain verbessern und eine offenere, transparentere und integrativere digitale Wirtschaft fördern.



Implementiert

Phase 1: Inkubation und Wachstum

1. Einführung in den Inkubationsprozess und Kriterien für die Auswahl von AI-Protokollen
2. Inkubation der ersten Reihe von Projekten, die durch künstliche Intelligenz angetrieben werden
3. Bereitstellung von Unterstützung und Ressourcen für Projekte im Aufbau
4. Überwachung und Evaluierung des Erfolgs von Inkubationsprojekten

Wird in Zukunft umgesetzt

Phase 2: Fundament und Infrastruktur

1. Einrichtung der Scorpio DAO und ihrer Verwaltungsstruktur
2. Engagement in der Gemeinschaft und Kommunikationskanäle schaffen
3. Entwicklung und Bereitstellung der grundlegenden technischen Infrastruktur
4. Einführung des $SVC-Tokens und seines Vertriebsmodells

Phase 3: Ausweitung und Auswirkungen

1. Ausweitung des Inkubationsprozesses, um mehr Projekte zu unterstützen
2. Förderung der Zusammenarbeit mit anderen Organisationen und Projekten im Bereich der Blockchain und KI
3. Messung und Demonstration der Auswirkungen der von Scorpio unterstützten Projekte
4. Verfeinerung des Inkubationsprozesses auf der Grundlage der gewonnenen Erfahrungen und bewährter Verfahren

Der Zeitplan für das Erreichen der Projektziele hängt vom Fortschritt in jeder Phase und dem Erreichen von Meilensteinen innerhalb dieser Phasen ab.

Phase 2: Fundament und Infrastruktur

Nach Abschluss dieser Phase wird Scorpio einen Token lancieren, der für die öffentliche Notierung vorbereitet ist.

Durchführungszeitraum

3 - 6 Monate *

Phase 3: Ausweitung und Auswirkungen

Diese Phase bedeutet eine stabile Position von neuen Projekten auf dem Markt mit weiterer Expansion

Durchführungszeitraum

6 - 12 Monate *

* Bitte beachten Sie, dass es sich bei diesen Zeitplänen um ungefähre Angaben handelt, die sich je nach Entwicklungsfortschritt, externen Einflüssen und Anregungen der Gemeinschaft ändern können.

AKTIENMARKT

Entwicklung des Aktienmarktes

Es bestehen nach wie vor Bedenken hinsichtlich der Fähigkeit der Fed, die Inflation auf ihr Ziel von 2 % zu senken, sowie hinsichtlich des Zeitpunkts einer möglichen Zinssenkung. Die Umfragedaten wiesen auf Bereiche wirtschaftlicher Schwäche hin, wie z. B. ein Rückgang der Auftragseingänge im PMI vom April und sich verschlechternde regionale Berichte über das verarbeitende Gewerbe aus mehreren Federal Reserve Distrikten.

Die Marktstimmung ist vorsichtiger geworden, und die Unternehmen berichten weiterhin von einer zunehmenden Zurückhaltung ihrer Kunden. Trotz der im April eingetretenen Abschwächung liegt der S&P weiterhin deutlich über seinen Tiefstständen vom Oktober 2023.

Größte Positionen im April 2024 geschlossen

Index	Eintrittsdatum	Eintrittspreis	Einsendeschluss	Schlusskurs	Betrag	Typ	Ergebnis
HK50	04/10/2024	$17,138.50	04/16/2024	$16,246.90	$1,400,000	Short	+$68,531.77
HK50	04/16/2024	16,246.90	04/26/2024	$17,657.80	$1,200,000	Long	+$100,260.28
HSI	04/09/2024	$17,122.00	04/17/2024	$16,219.00	$1,450,000	Short	+72,019.09
HSI	04/17/2024	$16,219.00	04/26/2024	$17,642.50	$1,530,000	Long	+129,246.79
TECH	04/01/2024	$3,550.00	04/18/2024	$3,283.33	$1,250,000	Short	+$90,103.46
SHCI	04/03/2024	$3,077.33	04/29/2024	$3,114.67	$1,100,00	Short	-$16,837.73
HSCE	04/04/2024	$5,873.33	04/18/2024	$5,746.67	$2,000,000	Long	-$49,370.54
TECH	04/18/2024	$3,283.33	04/28/2024	$3,710.00	$1,100,00	Long	+$139,250.60
CCI	04/11/2024	$3,465.78	04/28/2024	$3,689.78	$1,250,00	Long	+76,719.99
SZPI	03/27/2024	$9,240.00	04/16/2024	$9,133.33	$1,600,000	Long	-$23,488.27
DJI	03/29/2024	$39,807.37	04/12/2024	$37,983.24	$2,000,000	Short	+$91,627.91
NASDAQ	04/09/2024	$16,306.64	04/19/2024	$15,282.01	$3,000,000	Short	+$188,475.74
DJI	04/12/2024	$37,983.24	04/15/2024	$37,735.11	$1,800,,000	Long	-$11,767.84
DJI	04/15/2024	$37,657.79	04/23/2024	$38,503.69	$1,800,000	Long	+$40,423.68
NASDAQ	04/22/2024	$15,451.31	04/26/2024	$15,927.90	$1,400,000	Long	+$43,175.12
S&P500	04/09/2024	5,209.91	04/19/2024	$4,967.23	$2,500,000	Short	+$116,426.13
DJT	04/09/2024	$15,970.26	04/17/2024	$14,986.55	$1,500,000	Short	+$92,379.70
DJT	04/22/2024	15,322.57	04/24/2024	$14,928.49	$2,700,000	Long	-$69,454.53
DJU	04/16/2024	$835.53	04/23/2024	$885.96	$2,100,000	Long	+$126,737.83
NYSE	04/09/2024	$18,171.20	04/15/2024	$17,506.93	$1,400,000	Short	+$51,164.64

Das Ergebnis der in der Tabelle dargestellten Trades berücksichtigt die Maklerprovisionen. In dieser Tabelle sind nicht alle von Scorpio getätigten Geschäfte aufgeführt, sondern nur die größten von ihnen.

Beim Handel minimieren wir bei Scorpio Scalping-Ansätze und betreiben große Volumina bei zeitaufwändigeren Geschäften, so dass einige Positionen über Wochen oder Monate offen bleiben können.

FAZIT

Der Markt gab nach

Trotz der starken Performance des S&P500 ist die Stimmung an den Märkten aufgrund der hohen geopolitischen Spannungen, der hartnäckigen Inflation und der Überhitzung der Märkte recht vorsichtig geworden. Die Aktienkurse fielen inmitten steigender Anleiherenditen.

Der Monat Mai beginnt mit der Sitzung der Federal Reserve am 1. Mai, auf der der Vorstand die Zinssätze voraussichtlich bei 5,25 % belassen wird. Außerdem stehen im Laufe des Monats weitere wichtige Wirtschaftsdaten an, beginnend mit den Arbeitsmarktzahlen und dem entscheidenden VPI-Bericht am 15. Mai.

Scorpio Leistung

Das Unternehmen beendet den Zeitraum vom 01.04.2024 bis zum 30.04.2024 mit einem Betriebsgewinn von 697.000 $, der die Investitionsplattform und die Betriebskosten vollständig abdeckt. Der Kryptomarkt erlebte einen leichten Rückschlag nach dem Bitcoin-Hulking, aber die Sphäre bewegt sich dank Ereignissen wie der Einführung von ETFs in Hongkong weiter vorwärts. Auch der Stablecoin-Markt wächst weiterhin stark, wobei die Emission von USDC und USDT neue Höchststände erreichte.